
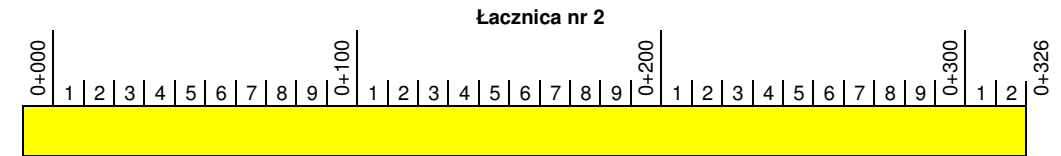

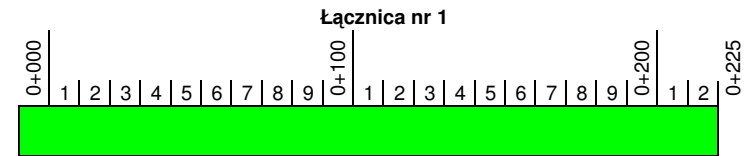


STRABAG



Roboty ziemne	jedm.	ilość	Kilometraż																									
			Ł nr 1	Ł nr 2	1	2	3	4	5	6	7	8	9	0+100	1	2	3	4	5	6	7	8	9	0+200	1	2	0+225	
Nasyp	m3	47990																										
Wykop	m3	9216																										
Odhumusowanie	m3	10760																										
Wzmocnienie podłoża pod nasypy	m2																											

Ł nr 2																																	
	1	2	3	4	5	6	7	8	9	0+100	1	2	3	4	5	6	7	8	9	0+200	1	2	3	4	5	6	7	8	9	0+300	1	2	0+326

Konstrukcja nawierzchni	jedm.	ilość	Ł nr 1																													
			Ł nr 1	Ł nr 2	1	2	3	4	5	6	7	8	9	0+100	1	2	3	4	5	6	7	8	9	0+200	1	2	0+225					
Mieszanka kruszywowa gr. 20cm	m2	2929																														
Pospółka gr. 30cm	m2	14190																														
Grunt stab. cementem gr 25cm	m2	12670																														
Warstwa mrozochronna gr. 25cm	m3	272																														
Górna w-wa nasypu gr. 30cm	m3	5761																														
Kr. lam. stab. mech. gr. 20cm	m3	2705																														
Podbudowa pomocnicza gr. 22cm	m2	7681																														
Podbudowa zasadnicza z BA 14cm	m2	6092																														
W-wa wiążąca z BA gr. 8cm	m2	5973																														
W-wa ścierna SMA gr. 4cm	m2	5908																														

Ł nr 2																																	
	1	2	3	4	5	6	7	8	9	0+100	1	2	3	4	5	6	7	8	9	0+200	1	2	3	4	5	6	7	8	9	0+300	1	2	0+326

Roboty wykończeniowe	jedm.	ilość	Ł nr 1																													
			Ł nr 1	Ł nr 2	1	2	3	4	5	6	7	8	9	0+100	1	2	3	4	5	6	7	8	9	0+200	1	2	0+225					
Humusowanie i obsiew	m2	17397																														
Kaskada betonowa	mb	50																														
Ściek korytkowy	mb	956																														
Ściek trójkatny	mb	819																														

Ł nr 2																																	
	1	2	3	4	5	6	7	8	9	0+100	1	2	3	4	5	6	7	8	9	0+200	1	2	3	4	5	6	7	8	9	0+300	1	2	0+326

Plan liniowy:

Węzeł Pasłek Południe

