
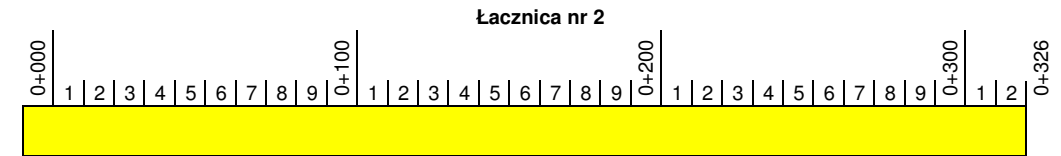

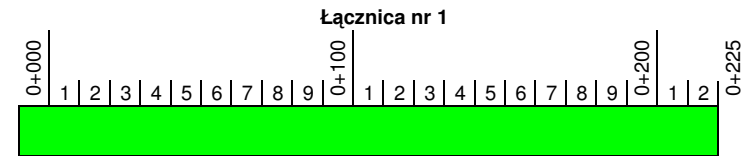


STRABAG



Roboty ziemne	jedm.	ilość	Kilometraż																									
			Ł nr 1	Ł nr 2	0+000	1	2	3	4	5	6	7	8	9	0+100	1	2	3	4	5	6	7	8	9	0+200	1	2	0+225
Nasyp	m3	47990																										
Wykop	m3	9216																										
Odhumusowanie	m3	10760																										
Wzmocnienie podłoża pod nasypy	m2																											

Ł nr 2																																				
	0+000	1	2	3	4	5	6	7	8	9	0+100	1	2	3	4	5	6	7	8	9	0+200	1	2	3	4	5	6	7	8	9	0+300	1	2	0+326		

Konstrukcja nawierzchni	jedm.	ilość	Kilometraż																																
			Ł nr 1	Ł nr 2	0+000	1	2	3	4	5	6	7	8	9	0+100	1	2	3	4	5	6	7	8	9	0+200	1	2	0+225							
Mieszanka kruszywowa gr. 20cm	m2	2929																																	
Pospółka gr. 30cm	m2	14190																																	
Grunt stab. cementem gr 25cm	m2	12670																																	
Warstwa mrozochronna gr. 25cm	m3	272																																	
Górna w-wa nasypu gr. 30cm	m3	5761																																	
Kr. lam. stab. mech. gr. 20cm	m3	2705																																	
Podbudowa pomocnicza gr. 22cm	m2	7681																																	
Podbudowa zasadnicza z BA 14cm	m2	6092																																	
W-wa wiążąca z BA gr. 8cm	m2	5973																																	
W-wa ścierna SMA gr. 4cm	m2	5908																																	

Ł nr 2																																					
	0+000	1	2	3	4	5	6	7	8	9	0+100	1	2	3	4	5	6	7	8	9	0+200	1	2	3	4	5	6	7	8	9	0+300	1	2	0+326			

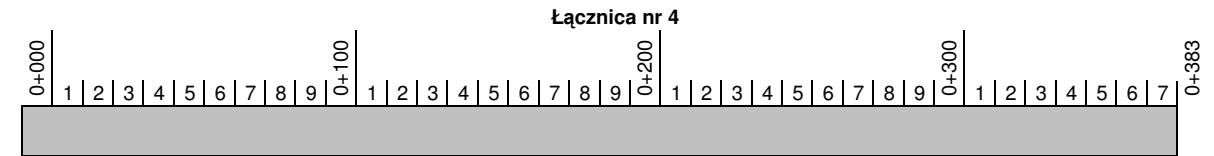
Roboty wykończeniowe	jedm.	ilość	Kilometraż																																
			Ł nr 1	Ł nr 2	0+000	1	2	3	4	5	6	7	8	9	0+100	1	2	3	4	5	6	7	8	9	0+200	1	2	0+225							
Humusowanie i obsiew	m2	17397																																	
Kaskada betonowa	mb	50																																	
Ściek korytkowy	mb	956																																	
Ściek trójkatny	mb	819																																	

Ł nr 2																																					
	0+000	1	2	3	4	5	6	7	8	9	0+100	1	2	3	4	5	6	7	8	9	0+200	1	2	3	4	5	6	7	8	9	0+300	1	2	0+326			

Plan liniowy:

Węzeł Pasłek Południe

STRABAG



Roboty ziemne				Ł nr 3																																												
	jedn.	ilość	Ł nr 3																																													
Nasyp	m3	47990																																														
Wykop	m3	9216																																														
Odhumusowanie	m3	10760																																														
Wzmocnienie podłoża pod nasypy	m2																																															

Roboty ziemne				Ł nr 4																																												
	jedn.	ilość	Ł nr 4																																													
Nasyp	m3																																															
Wykop	m3																																															
Odhumusowanie	m3																																															
Wzmocnienie podłoża pod nasypy	m2																																															

Konstrukcja nawierzchni				Ł nr 3																																												
	jedn.	ilość	Ł nr 3																																													
Mieszanka kruszywowa gr. 20cm	m2	2929																																														
Pospółka gr. 30cm	m2	14190																																														
Grunt stab. cementem gr 25cm	m2	12670																																														
Warstwa mrozochronna gr. 25cm	m3	272																																														
Górna w-wa nasypu gr. 30cm	m3	5761																																														
Kr. lam. stab. mech. gr. 20cm	m3	2705																																														
Podbudowa pomocnicza gr. 22cm	m2	7681																																														
Podbudowa zasadnicza z BA 14cm	m2	6092																																														
W-wa wiążąca z BA gr. 8cm	m2	5973																																														
W-wa ściernalna SMA gr. 4cm	m2	5908																																														

Konstrukcja nawierzchni				Ł nr 4																																												
	jedn.	ilość	Ł nr 4																																													
Mieszanka kruszywowa gr. 20cm	m2																																															
Pospółka gr. 30cm	m2																																															
Grunt stab. cementem gr 25cm	m2																																															
Warstwa mrozochronna gr. 25cm	m3																																															
Górna w-wa nasypu gr. 30cm	m3																																															
Kr. lam. stab. mech. gr. 20cm	m3																																															
Podbudowa pomocnicza gr. 22cm	m2																																															
Podbudowa zasadnicza z BA 14cm	m2																																															
W-wa wiążąca z BA gr. 8cm	m2																																															
W-wa ściernalna SMA gr. 4cm	m2																																															

Roboty wykończeniowe				Ł nr 3																																												
	jedn.	ilość	Ł nr 3																																													
Humusowanie i obsiew	m2	17397																																														
Kaskada betonowa	mb	50																																														
Ściek korytkowy	mb	956																																														
Ściek trójkatny	mb	819																																														

Roboty wykończeniowe				Ł nr 4																																												
	jedn.	ilość	Ł nr 4																																													
Humusowanie i obsiew	m2																																															
Kaskada betonowa	mb																																															
Ściek korytkowy	mb																																															
Ściek trójkatny	mb																																															

Plan liniowy:

Węzeł Paślęk Południe

Legenda:

element: znaczenie:

- wykonane niesprzedane
- wykonane częściowo sprzedane
- wykonane sprzedane