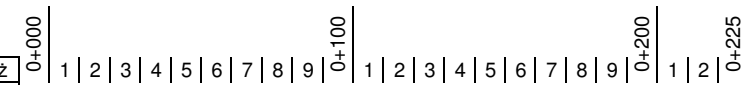

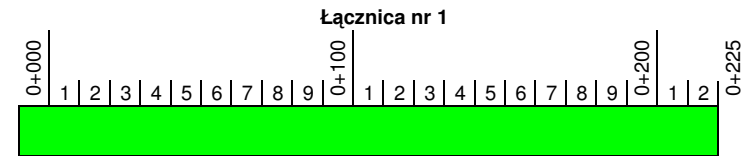


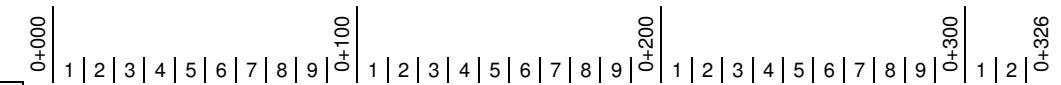

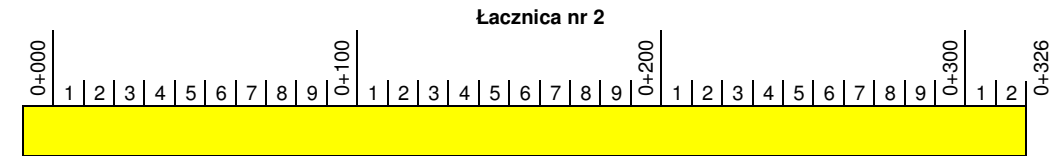
# STRABAG



Roboty ziemne	jedm.	ilość	Kilometraż																										
			Ł nr 1	Ł nr 2	1	2	3	4	5	6	7	8	9	0+100	1	2	3	4	5	6	7	8	9	0+200	1	2	0+225		
Nasyp	m3	47990																											
Wykop	m3	9216																											
Odhumusowanie	m3	10760																											
Wzmocnienie podłoża pod nasypy	m2																												

Konstrukcja nawierzchni																												
	jedm.	ilość	Ł nr 1	Ł nr 2	1	2	3	4	5	6	7	8	9	0+100	1	2	3	4	5	6	7	8	9	0+200	1	2	0+225	
Mieszanka kruszywowa gr. 20cm	m2	2929																										
Pospółka gr. 30cm	m2	14190																										
Grunt stab. cementem gr 25cm	m2	12670																										
Warstwa mrozochronna gr. 25cm	m3	272																										
Górna w-wa nasypu gr. 30cm	m3	5761																										
Kr. lam. stab. mech. gr. 20cm	m3	2705																										
Podbudowa pomocnicza gr. 22cm	m2	7681																										
Podbudowa zasadnicza z BA 14cm	m2	6092																										
W-wa wiążąca z BA gr. 8cm	m2	5973																										
W-wa ściernalna SMA gr. 4cm	m2	5908																										

Roboty wykończeniowe																												
	jedm.	ilość	Ł nr 1	Ł nr 2	1	2	3	4	5	6	7	8	9	0+100	1	2	3	4	5	6	7	8	9	0+200	1	2	0+225	
Humusowanie i obsiew	m2	17397																										
Kaskada betonowa	mb	50																										
Ściek korytkowy	mb	956																										
Ściek trójkątny	mb	819																										



Ł nr 2																																				
		1	2	3	4	5	6	7	8	9	0+100	1	2	3	4	5	6	7	8	9	0+200	1	2	3	4	5	6	7	8	9	0+300	1	2	0+326		

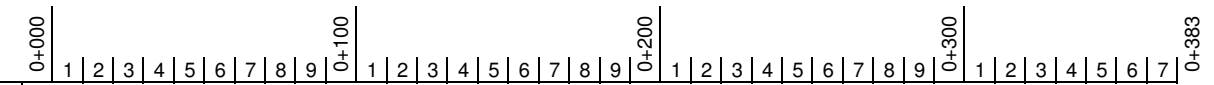
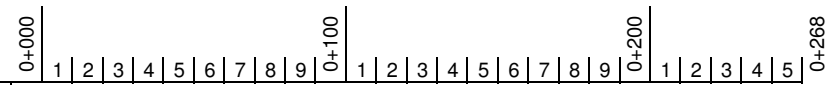
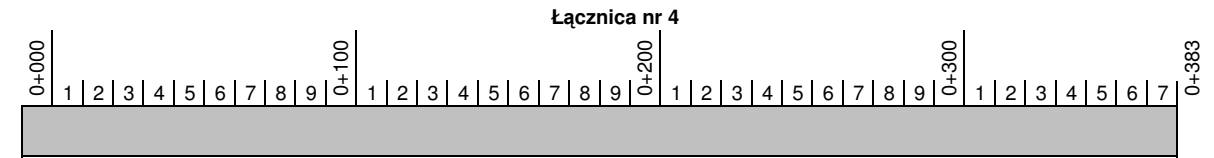
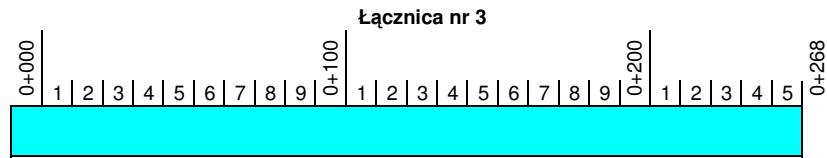
Ł nr 2																																						
		1	2	3	4	5	6	7	8	9	0+100	1	2	3	4	5	6	7	8	9	0+200	1	2	3	4	5	6	7	8	9	0+300	1	2	0+326				

Ł nr 2																																						
		1	2	3	4	5	6	7	8	9	0+100	1	2	3	4	5	6	7	8	9	0+200	1	2	3	4	5	6	7	8	9	0+300	1	2	0+326				

Plan liniowy:

Węzeł Pasłek Południe

# STRABAG



Roboty ziemne	jedn.	ilość	Ł. nr 3
Nasyp	m3	47990	
Wykop	m3	9216	
Odhumusowanie	m3	10760	
Wzmocnienie podłoża pod nasypy	m2		

Ł. nr 4

Konstrukcja nawierzchni	jedn.	ilość	Ł. nr 3
Mieszanka kruszywowa gr. 20cm	m2	2929	
Pospółka gr. 30cm	m2	14190	
Grunt stab. cementem gr 25cm	m2	12670	
Warstwa mrozochronna gr. 25cm	m3	272	
Górna w-wa nasypu gr. 30cm	m3	5761	
Kr. lam. stab. mech. gr. 20cm	m3	2705	
Podbudowa pomocnicza gr. 22cm	m2	7681	
Podbudowa zasadnicza z BA 14cm	m2	6092	
W-wa wiążąca z BA gr. 8cm	m2	5973	
W-wa ściernalna SMA gr. 4cm	m2	5908	

Ł. nr 4

Roboty wykończeniowe	jedn.	ilość	Ł. nr 3
Humusowanie i obsiew	m2	17397	
Kaskada betonowa	mb	50	
Ściek korytkowy	mb	956	
Ściek trójkatny	mb	819	

Ł. nr 4

Plan liniowy:

Węzeł Paśłek Południe

Legenda:

element:      znaczenie:

- wykonane niesprzedane
- wykonane częściowo sprzedane
- wykonane sprzedane