
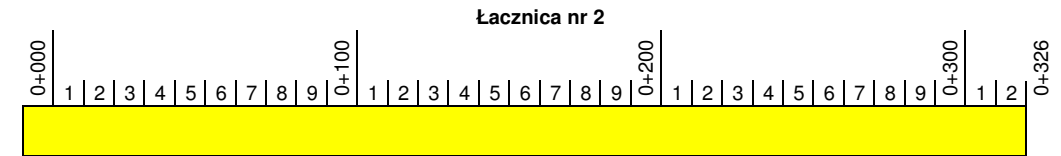

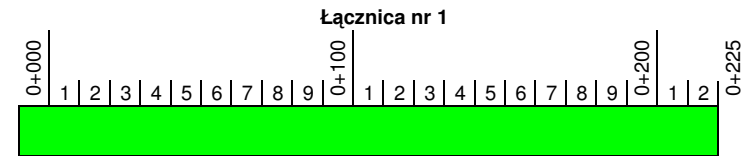


STRABAG



Roboty ziemne	jedm.	ilość	Kilometraż																									
			Ł nr 1	Ł nr 2	0+000	1	2	3	4	5	6	7	8	9	0+100	1	2	3	4	5	6	7	8	9	0+200	1	2	0+225
Nasyp	m3	47990																										
Wykop	m3	9216																										
Odhumusowanie	m3	10760																										
Wzmocnienie podłoża pod nasypy	m2																											

Ł nr 2																																				
	0+000	1	2	3	4	5	6	7	8	9	0+100	1	2	3	4	5	6	7	8	9	0+200	1	2	3	4	5	6	7	8	9	0+300	1	2	0+326		

Konstrukcja nawierzchni	jedm.	ilość	Ł nr 1																																	
			Ł nr 1	Ł nr 2	0+000	1	2	3	4	5	6	7	8	9	0+100	1	2	3	4	5	6	7	8	9	0+200	1	2	0+225								
Mieszanka kruszywowa gr. 20cm	m2	2929																																		
Pospółka gr. 30cm	m2	14190																																		
Grunt stab. cementem gr 25cm	m2	12670																																		
Warstwa mrozochronna gr. 25cm	m3	272																																		
Górna w-wa nasypu gr. 30cm	m3	5761																																		
Kr. lam. stab. mech. gr. 20cm	m3	2705																																		
Podbudowa pomocnicza gr. 22cm	m2	7681																																		
Podbudowa zasadnicza z BA 14cm	m2	6092																																		
W-wa wiążąca z BA gr. 8cm	m2	5973																																		
W-wa ściernalna SMA gr. 4cm	m2	5908																																		

Ł nr 2																																					
	0+000	1	2	3	4	5	6	7	8	9	0+100	1	2	3	4	5	6	7	8	9	0+200	1	2	3	4	5	6	7	8	9	0+300	1	2	0+326			

Roboty wykończeniowe	jedm.	ilość	Ł nr 1																																	
			Ł nr 1	Ł nr 2	0+000	1	2	3	4	5	6	7	8	9	0+100	1	2	3	4	5	6	7	8	9	0+200	1	2	0+225								
Humusowanie i obsiew	m2	17397																																		
Kaskada betonowa	mb	50																																		
Ściek korytkowy	mb	956																																		
Ściek trójkątny	mb	819																																		

Ł nr 2																																						
	0+000	1	2	3	4	5	6	7	8	9	0+100	1	2	3	4	5	6	7	8	9	0+200	1	2	3	4	5	6	7	8	9	0+300	1	2	0+326				

Plan liniowy:

Węzeł Pasłek Południe

