

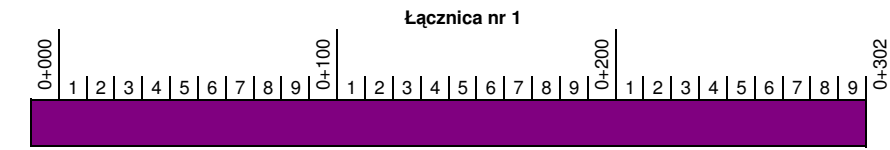
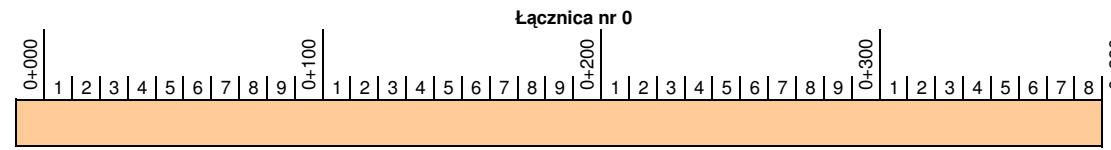


# STRABAG



Roboty ziemne	jedm.	ilość	Kilometraż	
			Ł nr 0	
Nasyp	m3	44136		
Wykop	m3	5036		
Odhumusowanie	m3	9714		
Wzmocnienie podłoża pod nasypy	m2			

Ł nr 1	Kilometraż										
	0+000	1	2	3	4	5	6	7	8	9	0+302

Konstrukcja nawierzchni	jedm.	ilość	Ł nr 0	
Mieszanka kruszywowa gr. 20cm	m2	1791		
Grunt stab. cem. 20cm-podłoże nasypu	m2	380		
Grunt stab. cem. 15cm-podłoże nasypu	m2	3105		
Grunt stab. cem. 20cm-pod konstrukcją	m2	2870		
Grunt stab. cem. 15cm-pod konstrukcją	m2	5275		
Warstwa mrozochronna gr. 25cm	m3	1676		
Górna w-wa nasypu gr. 30cm	m3	1588		
Kr. lam. stab. mech. gr. 20cm	m3	1195		
Podbudowa pomocnicza gr. 22cm	m2	7592		
Podbudowa zasadnicza z BA gr. 12cm	m2	7201		
W-wa wiążąca z BA gr. 8cm	m2	7096		
W-wa ścierna SMA gr. 4cm	m2	6992		

Ł nr 1	Kilometraż										
	0+000	1	2	3	4	5	6	7	8	9	0+302

Roboty wykończeniowe	jedm.	ilość	Ł nr 0	
Rekultywacja terenu	m2	2720		
Humusowanie i obsiew	m2	24527		

Ł nr 1	Kilometraż										
	0+000	1	2	3	4	5	6	7	8	9	0+302

Plan liniowy:

Węzeł Malydy

