
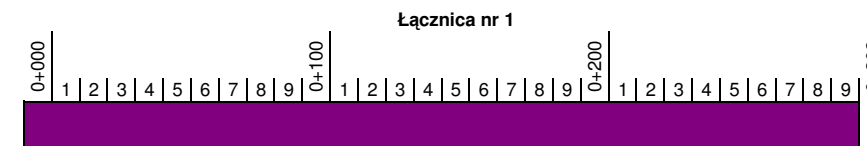

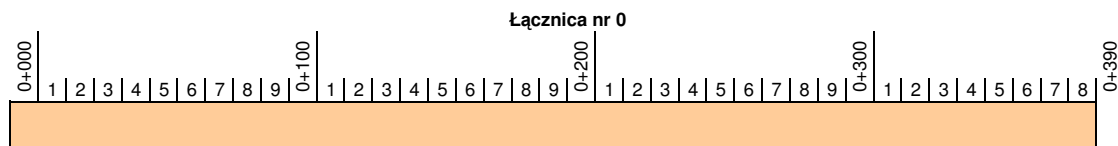


STRABAG



Roboty ziemne	jedn.	ilość	Kilometraż	Ł nr 0	0+000	0+100	0+200	0+300	0+390
Nasyp	m3	44136							
Wykop	m3	5036							
Odhumusowanie	m3	9714							
Wzmocnienie podłoża pod nasypy	m2								

Ł nr 1	0+000	0+100	0+200	0+302

Konstrukcja nawierzchni	jedn.	ilość	Ł nr 0
Mieszanka kruszywowa gr. 20cm	m2	1791	
Grunt stab. cem. 20cm-podłoże nasypu	m2	380	
Grunt stab. cem. 15cm-podłoże nasypu	m2	3105	
Grunt stab. cem. 20cm-pod konstrukcją	m2	2870	
Grunt stab. cem. 15cm-pod konstrukcją	m2	5275	
Warstwa mrozoochronna gr. 25cm	m3	1676	
Górna w-wa nasypu gr. 30cm	m3	1588	
Kr. lam. stab. mech. gr. 20cm	m3	1195	
Podbudowa pomocnicza gr. 22cm	m2	7592	
Podbudowa zasadnicza z BA gr. 12cm	m2	7201	
W-wa wiążąca z BA gr. 8cm	m2	7096	
W-wa ściernalna SMA gr. 4cm	m2	6992	

Ł nr 1

Roboty wykończeniowe	jedn.	ilość	Ł nr 0
Rekultywacja terenu	m2	2720	
Humusowanie i obsiew	m2	24527	

Ł nr 1

Plan liniowy:

Węzeł Madyty

