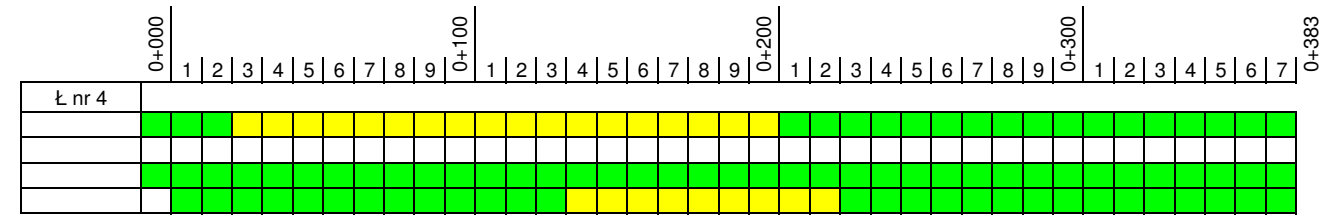
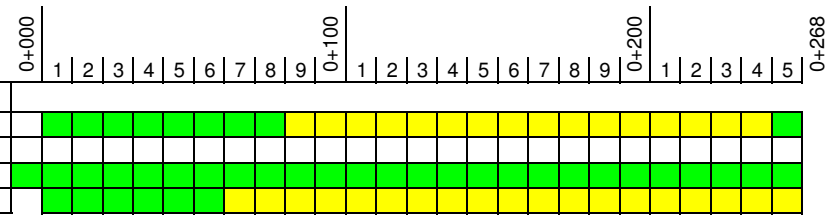
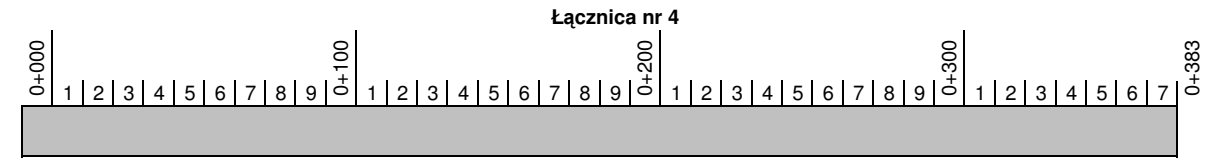
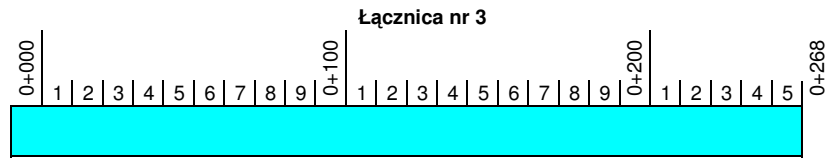


STRABAG



Roboty ziemne	jedn.	ilość	Ł. nr 3
Nasyp	m3	47990	
Wykop	m3	9216	
Odhumusowanie	m3	10760	
Wzmocnienie podłoża pod nasypy	m2		

Ł. nr 4

Konstrukcja nawierzchni	jedn.	ilość	Ł. nr 3
Mieszanka kruszywowa gr. 20cm	m2	2929	
Pospółka gr. 30cm	m2	14190	
Grunt stab. cementem gr 25cm	m2	12670	
Warstwa mrozochronna gr. 25cm	m3	272	
Górna w-wa nasypu gr. 30cm	m3	5761	
Kr. lam. stab. mech. gr. 20cm	m3	2705	
Podbudowa pomocnicza gr. 22cm	m2	7681	
Podbudowa zasadnicza z BA 14cm	m2	6092	
W-wa wiążąca z BA gr. 8cm	m2	5973	
W-wa ściernalna SMA gr. 4cm	m2	5908	

Ł. nr 4

Roboty wykończeniowe	jedn.	ilość	Ł. nr 3
Humusowanie i obsiew	m2	17397	
Kaskada betonowa	mb	50	
Ściek korytkowy	mb	956	
Ściek trójkatny	mb	819	

Ł. nr 4

Plan liniowy:

Węzeł Paślęk Południe

Legenda:

element: znaczenie:

- wykonane niesprzedane
- wykonane częściowo sprzedane
- wykonane sprzedane