
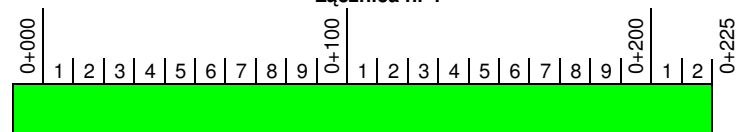

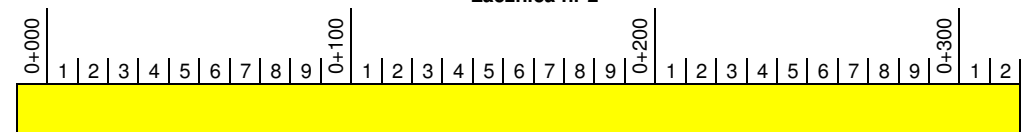


STRABAG

Łącznica nr 1



Łącznica nr 2



Roboty ziemne	jedn.	ilość	Kilometr	
			Ł nr 1	Ł nr 2
Nasyp	m3	47990	[Green bar]	
Wykop	m3	9216	[Green bar]	
Odhumusowanie	m3	10760	[Green bar]	
Wzmocnienie podłoża pod nasypy	m2		[Green bar]	

Ł nr 2	Kilometr	
	Ł nr 1	Ł nr 2
	[Green bar]	[Green bar]
	[Green bar]	[Green bar]
	[Green bar]	[Green bar]
	[Green bar]	[Green bar]
	[Green bar]	[Green bar]
	[Green bar]	[Green bar]
	[Green bar]	[Green bar]
	[Green bar]	[Green bar]
	[Green bar]	[Green bar]
	[Green bar]	[Green bar]
	[Green bar]	[Green bar]
	[Green bar]	[Green bar]
	[Green bar]	[Green bar]
	[Green bar]	[Green bar]
	[Green bar]	[Green bar]
	[Green bar]	[Green bar]
	[Green bar]	[Green bar]
	[Green bar]	[Green bar]
	[Green bar]	[Green bar]
	[Green bar]	[Green bar]
	[Green bar]	[Green bar]
	[Green bar]	[Green bar]
	[Green bar]	[Green bar]
	[Green bar]	[Green bar]
	[Green bar]	[Green bar]

Konstrukcja nawierzchni	jedn.	ilość	Kilometr	
			Ł nr 1	Ł nr 2
Mieszanka kruszywowa gr. 20cm	m2	2929	[Grid]	[Grid]
Pospółka gr. 30cm	m2	14190	[Grid]	[Grid]
Grunt stab. cementem gr 25cm	m2	12670	[Grid]	[Grid]
Warstwa mrozoochronna gr. 25cm	m3	272	[Grid]	[Grid]
Górna w-wa nasypu gr. 30cm	m3	5761	[Grid]	[Grid]
Kr. lam. stab. mech. gr. 20cm	m3	2705	[Grid]	[Grid]
Podbudowa pomocnicza gr. 22cm	m2	7681	[Grid]	[Grid]
Podbudowa zasadnicza z BA 14cm	m2	6092	[Grid]	[Grid]
W-wa wiążąca z BA gr. 8cm	m2	5973	[Grid]	[Grid]
W-wa ścierna SMA gr. 4cm	m2	5908	[Grid]	[Grid]

Ł nr 2	Kilometr	
	Ł nr 1	Ł nr 2
	[Grid]	[Grid]
	[Grid]	[Grid]
	[Grid]	[Grid]
	[Grid]	[Grid]
	[Grid]	[Grid]
	[Grid]	[Grid]
	[Grid]	[Grid]
	[Grid]	[Grid]
	[Grid]	[Grid]
	[Grid]	[Grid]
	[Grid]	[Grid]
	[Grid]	[Grid]
	[Grid]	[Grid]
	[Grid]	[Grid]
	[Grid]	[Grid]
	[Grid]	[Grid]
	[Grid]	[Grid]
	[Grid]	[Grid]
	[Grid]	[Grid]
	[Grid]	[Grid]
	[Grid]	[Grid]
	[Grid]	[Grid]
	[Grid]	[Grid]
	[Grid]	[Grid]
	[Grid]	[Grid]
	[Grid]	[Grid]
	[Grid]	[Grid]
	[Grid]	[Grid]
	[Grid]	[Grid]

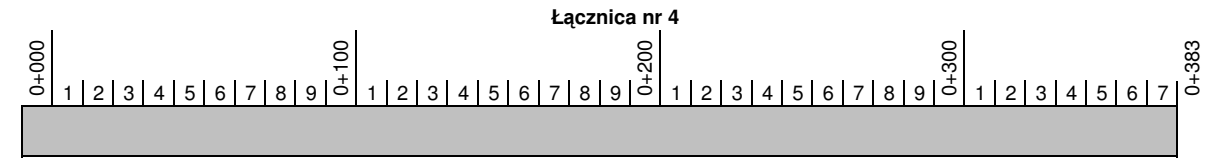
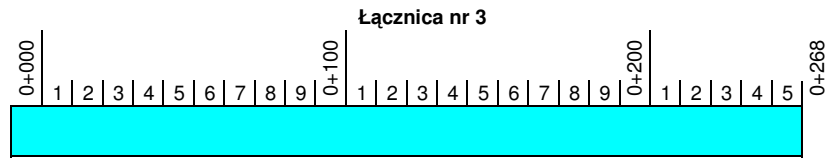
Roboty wykończeniowe	jedn.	ilość	Kilometr	
			Ł nr 1	Ł nr 2
Humusowanie i obsiew	m2	17397	[Grid]	[Grid]
Kaskada betonowa	mb	50	[Grid]	[Grid]
Ściek korytkowy	mb	956	[Grid]	[Grid]
Ściek trójkatny	mb	819	[Grid]	[Grid]

Ł nr 2	Kilometr	
	Ł nr 1	Ł nr 2
	[Grid]	[Grid]
	[Grid]	[Grid]
	[Grid]	[Grid]
	[Grid]	[Grid]

Plan liniowy:

Węzeł Pasłek Południe

STRABAG



Roboty ziemne				Ł. nr 3																			
	jedn.	ilość																					
Nasyp	m3	47990		█																			
Wykop	m3	9216		█																			
Odhumusowanie	m3	10760		█																			
Wzmocnienie podłoża pod nasypy	m2			█																			

Roboty ziemne				Ł. nr 4																			
	jedn.	ilość																					
Nasyp	m3	47990		█																			
Wykop	m3	9216		█																			
Odhumusowanie	m3	10760		█																			
Wzmocnienie podłoża pod nasypy	m2			█																			

Konstrukcja nawierzchni				Ł. nr 3																			
	jedn.	ilość																					
Mieszanka kruszywowa gr. 20cm	m2	2929																					
Pospółka gr. 30cm	m2	14190																					
Grunt stab. cementem gr 25cm	m2	12670																					
Warstwa mrozochronna gr. 25cm	m3	272																					
Górna w-wa nasypu gr. 30cm	m3	5761																					
Kr. lam. stab. mech. gr. 20cm	m3	2705																					
Podbudowa pomocnicza gr. 22cm	m2	7681																					
Podbudowa zasadnicza z BA 14cm	m2	6092																					
W-wa wiążąca z BA gr. 8cm	m2	5973																					
W-wa ściernalna SMA gr. 4cm	m2	5908																					

Konstrukcja nawierzchni				Ł. nr 4																			
	jedn.	ilość																					
Mieszanka kruszywowa gr. 20cm	m2	2929																					
Pospółka gr. 30cm	m2	14190																					
Grunt stab. cementem gr 25cm	m2	12670																					
Warstwa mrozochronna gr. 25cm	m3	272																					
Górna w-wa nasypu gr. 30cm	m3	5761																					
Kr. lam. stab. mech. gr. 20cm	m3	2705																					
Podbudowa pomocnicza gr. 22cm	m2	7681																					
Podbudowa zasadnicza z BA 14cm	m2	6092																					
W-wa wiążąca z BA gr. 8cm	m2	5973																					
W-wa ściernalna SMA gr. 4cm	m2	5908																					

Roboty wykończeniowe				Ł. nr 3																			
	jedn.	ilość																					
Humusowanie i obsiew	m2	17397																					
Kaskada betonowa	mb	50																					
Ściek korytkowy	mb	956																					
Ściek trójkatny	mb	819																					

Roboty wykończeniowe				Ł. nr 4																			
	jedn.	ilość																					
Humusowanie i obsiew	m2	17397																					
Kaskada betonowa	mb	50																					
Ściek korytkowy	mb	956																					
Ściek trójkatny	mb	819																					

Plan liniowy:

Węzeł Pasłek Południe

Legenda:

element: znaczenie:

- wykonane niesprzedane
- wykonane częściowo sprzedane
- wykonane sprzedane