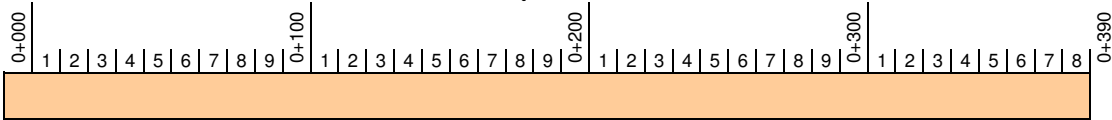


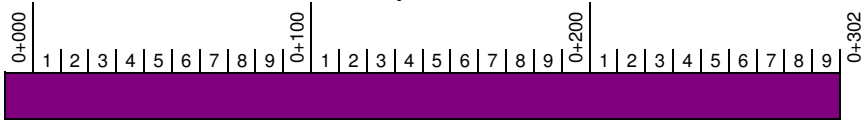


STRABAG

Łącznica nr 0



Łącznica nr 1



Roboty ziemne	jedn.	ilość	Kilometraż																																							
			0+000									0+100									0+200									0+300												0+390
			Ł nr 0	1	2	3	4	5	6	7	8	9	1	2	3	4	5	6	7	8	9	1	2	3	4	5	6	7	8	9	1	2	3	4	5	6	7	8				
Nasyp	m3	44136																																								
Wykop	m3	5036																																								
Odhumusowanie	m3	9714																																								
Wzmocnienie podłoża pod nasypy	m2																																									

Ł nr 1	Kilometraż																																										
	0+000									0+100									0+200									0+300												0+302			
			1	2	3	4	5	6	7	8	9	1	2	3	4	5	6	7	8	9	1	2	3	4	5	6	7	8	9	1	2	3	4	5	6	7	8						

Konstrukcja nawierzchni			jedn.	ilość	Ł nr 0	Kilometraż																																							
						0+000									0+100									0+200									0+300												0+390
			1	2	3	4	5	6	7	8	9	1	2	3	4	5	6	7	8	9	1	2	3	4	5	6	7	8	9	1	2	3	4	5	6	7	8								
Mieszanka kruszywowa gr. 20cm	m2	1791																																											
Grunt stab. cem. 20cm-podłoże nasypu	m2	380																																											
Grunt stab. cem. 15cm-podłoże nasypu	m2	3105																																											
Grunt stab. cem. 20cm-pod konstrukcją	m2	2870																																											
Grunt stab. cem. 15cm-pod konstrukcją	m2	5275																																											
Warstwa mrozoochronna gr. 25cm	m3	1676																																											
Górna w-wa nasypu gr. 30cm	m3	1588																																											
Kr. lam. stab. mech. gr. 20cm	m3	1195																																											
Podbudowa pomocnicza gr. 22cm	m2	7592																																											
Podbudowa zasadnicza z BA gr. 12cm	m2	7201																																											
W-wa wiążąca z BA gr. 8cm	m2	7096																																											
W-wa ścierna SMA gr. 4cm	m2	6992																																											

Ł nr 1	Kilometraż																																							
	0+000									0+100									0+200									0+300												0+302
			1	2	3	4	5	6	7	8	9	1	2	3	4	5	6	7	8	9	1	2	3	4	5	6	7	8	9	1	2	3	4	5	6	7	8			

Roboty wykończeniowe			jedn.	ilość	Ł nr 0	Kilometraż																																							
						0+000									0+100									0+200									0+300												0+390
			1	2	3	4	5	6	7	8	9	1	2	3	4	5	6	7	8	9	1	2	3	4	5	6	7	8	9	1	2	3	4	5	6	7	8								
Rekultywacja terenu	m2	2720																																											
Humusowanie i obsiew	m2	24527																																											

Ł nr 1	Kilometraż																																							
	0+000									0+100									0+200									0+300												0+302
			1	2	3	4	5	6	7	8	9	1	2	3	4	5	6	7	8	9	1	2	3	4	5	6	7	8	9	1	2	3	4	5	6	7	8			

Plan liniowy:

Węzeł Malydy

