
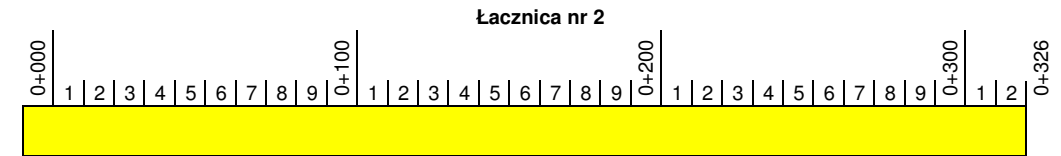

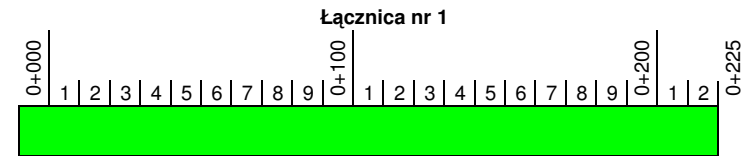


STRABAG



Roboty ziemne	jedn.	ilość	Kilometraż																									
			Ł nr 1	Ł nr 2	1	2	3	4	5	6	7	8	9	0+100	1	2	3	4	5	6	7	8	9	0+200	1	2	0+225	
Nasyp	m3	47990			1	1	1	1	1	1	1	1	1	1	1	1	1	1	1	1	1	1	1	1	1	1	1	1
Wykop	m3	9216																										
Odhumusowanie	m3	10760			1	1	1	1	1	1	1	1	1	1	1	1	1	1	1	1	1	1	1	1	1	1	1	1
Wzmocnienie podłoża pod nasypy	m2				1	1	1	1	1	1	1	1	1	1	1	1	1	1	1	1	1	1	1	1	1	1	1	1

Ł nr 2																																					
	1	2	3	4	5	6	7	8	9	0+100	1	2	3	4	5	6	7	8	9	0+200	1	2	3	4	5	6	7	8	9	0+300	1	2	0+326				

Konstrukcja nawierzchni			jedn.	ilość	Ł nr 1																																
Mieszanka kruszywowa gr. 20cm	m2	2929																																			
Pospółka gr. 30cm	m2	14190																																			
Grunt stab. cementem gr 25cm	m2	12670																																			
Warstwa mrozoochronna gr. 25cm	m3	272																																			
Górna w-wa nasypu gr. 30cm	m3	5761																																			
Kr. lam. stab. mech. gr. 20cm	m3	2705																																			
Podbudowa pomocnicza gr. 22cm	m2	7681																																			
Podbudowa zasadnicza z BA 14cm	m2	6092																																			
W-wa wiążąca z BA gr. 8cm	m2	5973																																			
W-wa ścierna SMA gr. 4cm	m2	5908																																			

Ł nr 2																																						


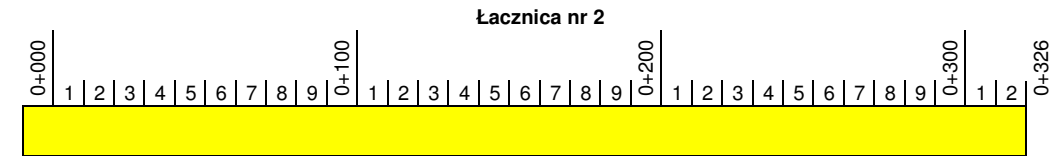

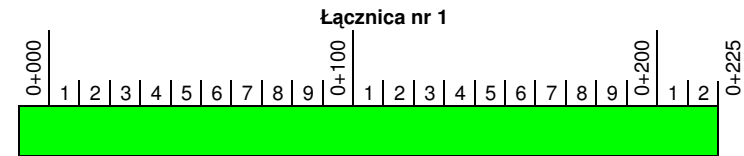
Roboty wykończeniowe			jedn.	ilość	Ł nr 1																																
Humusowanie i obsiew	m2	17397																																			
Kaskada betonowa	mb	50																																			
Ściek korytkowy	mb	956																																			
Ściek trójkatny	mb	819																																			

Ł nr 2																																							

Plan liniowy:

Węzeł Pasłek Południe

STRABAG



Roboty ziemne	jedm.	ilość	Kilometraż																									
			Ł nr 1	Ł nr 2	1	2	3	4	5	6	7	8	9	0+100	1	2	3	4	5	6	7	8	9	0+200	1	2	0+225	
Nasyp	m3	47990			1	1	1	1	1	1	1	1	1	1	1	1	1	1	1	1	1	1	1	1	1	1	1	1
Wykop	m3	9216																										
Odhumusowanie	m3	10760			1	1	1	1	1	1	1	1	1	1	1	1	1	1	1	1	1	1	1	1	1	1	1	1
Wzmocnienie podłoża pod nasypy	m2				1	1	1	1	1	1	1	1	1	1	1	1	1	1	1	1	1	1	1	1	1	1	1	1

Ł nr 2																																					
	1	2	3	4	5	6	7	8	9	0+100	1	2	3	4	5	6	7	8	9	0+200	1	2	3	4	5	6	7	8	9	0+300	1	2	0+326				

Konstrukcja nawierzchni	jedm.	ilość	Ł nr 1																																		
			Ł nr 1	Ł nr 2	1	2	3	4	5	6	7	8	9	0+100	1	2	3	4	5	6	7	8	9	0+200	1	2	0+225										
Mieszanka kruszywowa gr. 20cm	m2	2929																																			
Pospółka gr. 30cm	m2	14190																																			
Grunt stab. cementem gr 25cm	m2	12670																																			
Warstwa mrozoochronna gr. 25cm	m3	272																																			
Górna w-wa nasypu gr. 30cm	m3	5761			1	1	1	1	1	1	1	1	1	1	1	1	1	1	1	1	1	1	1	1	1	1	1	1	1	1	1	1	1	1	1		
Kr. lam. stab. mech. gr. 20cm	m3	2705			1	1	1	1	1	1	1	1	1	1	1	1	1	1	1	1	1	1	1	1	1	1	1	1	1	1	1	1	1	1	1	1	
Podbudowa pomocnicza gr. 22cm	m2	7681																																			
Podbudowa zasadnicza z BA 14cm	m2	6092																																			
W-wa wiążąca z BA gr. 8cm	m2	5973																																			
W-wa ścierna SMA gr. 4cm	m2	5908																																			

Ł nr 2																																						
	1	2	3	4	5	6	7	8	9	0+100	1	2	3	4	5	6	7	8	9	0+200	1	2	3	4	5	6	7	8	9	0+300	1	2	0+326					


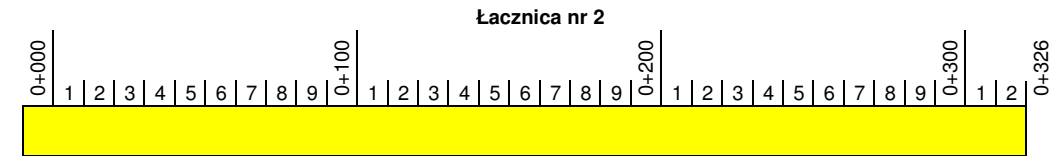

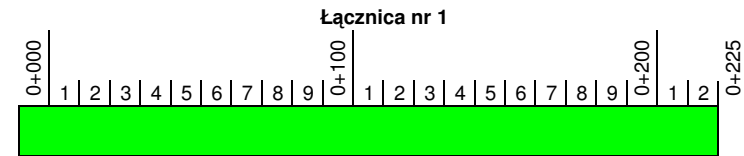
Roboty wykończeniowe	jedm.	ilość	Ł nr 1																																		
			Ł nr 1	Ł nr 2	1	2	3	4	5	6	7	8	9	0+100	1	2	3	4	5	6	7	8	9	0+200	1	2	0+225										
Humusowanie i obsiew	m2	17397																																			
Kaskada betonowa	mb	50																																			
Ściek korytkowy	mb	956																																			
Ściek trójkatny	mb	819																																			

Ł nr 2																																							
	1	2	3	4	5	6	7	8	9	0+100	1	2	3	4	5	6	7	8	9	0+200	1	2	3	4	5	6	7	8	9	0+300	1	2	0+326						

Plan liniowy:

Węzeł Pasłek Południe

STRABAG



Roboty ziemne	jedm.	ilość	Kilometraż																									
			Ł nr 1	Ł nr 2	0+000	1	2	3	4	5	6	7	8	9	0+100	1	2	3	4	5	6	7	8	9	0+200	1	2	0+225
Nasyp	m3	47990			1	1	1	1	1	1	1	1	1	1	1	1	1	1	1	1	1	1	1	1	1	1	1	1
Wykop	m3	9216																										
Odhumusowanie	m3	10760			1	1	1	1	1	1	1	1	1	1	1	1	1	1	1	1	1	1	1	1	1	1	1	1
Wzmocnienie podłoża pod nasypy	m2				1	1	1	1	1	1	1	1	1	1	1	1	1	1	1	1	1	1	1	1	1	1	1	1

Ł nr 2																																						
	0+000	1	2	3	4	5	6	7	8	9	0+100	1	2	3	4	5	6	7	8	9	0+200	1	2	3	4	5	6	7	8	9	0+300	1	2	0+326				

Konstrukcja nawierzchni																																					
	jedm.	ilość	Ł nr 1																																		
Mieszanka kruszywowa gr. 20cm	m2	2929																																			
Pospółka gr. 30cm	m2	14190																																			
Grunt stab. cementem gr 25cm	m2	12670																																			
Warstwa mrozoochronna gr. 25cm	m3	272																																			
Górna w-wa nasypu gr. 30cm	m3	5761																																			
Kr. lam. stab. mech. gr. 20cm	m3	2705																																			
Podbudowa pomocnicza gr. 22cm	m2	7681																																			
Podbudowa zasadnicza z BA 14cm	m2	6092																																			
W-wa wiążąca z BA gr. 8cm	m2	5973																																			
W-wa ścierna SMA gr. 4cm	m2	5908																																			

Ł nr 2																																						
	0+000	1	2	3	4	5	6	7	8	9	0+100	1	2	3	4	5	6	7	8	9	0+200	1	2	3	4	5	6	7	8	9	0+300	1	2	0+326				

Roboty wykończeniowe																																					
	jedm.	ilość	Ł nr 1																																		
Humusowanie i obsiew	m2	17397																																			
Kaskada betonowa	mb	50																																			
Ściek korytkowy	mb	956																																			
Ściek trójkatny	mb	819																																			

Ł nr 2																																							
	0+000	1	2	3	4	5	6	7	8	9	0+100	1	2	3	4	5	6	7	8	9	0+200	1	2	3	4	5	6	7	8	9	0+300	1	2	0+326					

Plan liniowy:

Węzeł Pasłek Południe

