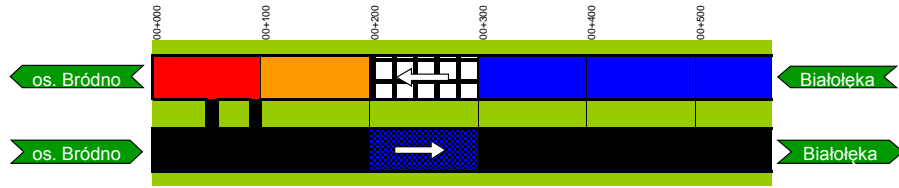


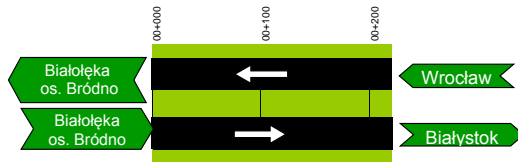
WĘZEL NOWO-WINCENTEGO

ulica Głębocka

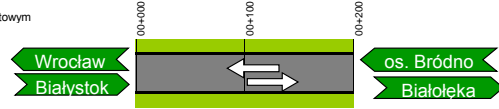
- LEGENDA**
-  warstwa ścieralna SMA
 -  warstwa wiążąca BA
 -  podbudowa zasadnicza BA
 -  kruszywo lamane
 -  warstwa mrozochronna
 -  sfrezowanie nawierzchni
 -  nasyp
 -  podłoże
 -  pasy zieleni
 -  kierunek ruchu drogowego
 -  kierunek ruchu
 -  obiekt mostowy
 -  płyta ustroju niosącego
 -  warstwa wiążąca na obiekcie mostowym
 -  warstwa ścieralna na obiekcie mostowym



Łącznica L 01 P



Łącznica L 02 L



Łącznica L 03 L

