





WĘZEL MODLIŃSKA

LEGENDA

-  warstwa ścieralna SMA
-  warstwa wiążąca BA
-  podbudowa zasadnicza BA
-  kruszywo łamane
-  warstwa mrozochronna
-  sfrezowanie nawierzchni
-  nasyp
-  podłoże
-  pasy zieleni
-  kierunek ruchu drogowego
-  kierunek ruchu
-  obiekt mostowy
-  płyta ustroju niosącego
-  warstwa wiążąca na obiekcie mostowym
-  warstwa ścieralna na obiekcie mostowym

